

尊敬的用户：

合格证：

首先感谢您选用华富高科出品的谷客品牌摄像机产品，为了使我们的服务让您更满意，在购买后请您认真阅读此说明并妥善保存该产品质量卡。保修说明注意事项：

一、请将此质量保证卡上资料填写完成，并有最终直接经销商的加印章，如果没有加印章，请找原购买处补盖以保障您的权益。请务必保留发票或复印件，否则谷客将以出厂日期为参照进行保修。

二、自您购机日起，谷客将为您所购买的摄像机提供整机一年质保。在质保期内，谷客承诺第一年内为免费服务（除人为损坏外），之后谷客将按照《谷客电子有偿服务收费标准》提供有偿维修服务（但要在硬件条件允许的情况下只收取原材料费用）。



使用手册

高清视频会议 | 直播摄像机

HD VIDEO CONFERENCE

LIVE STREAMING CAMERA

质量保证卡

用户填写资料

用户名称：_____ 地址：_____

邮政编码：_____ 电话：_____

E-mail：_____ 产品型号：_____


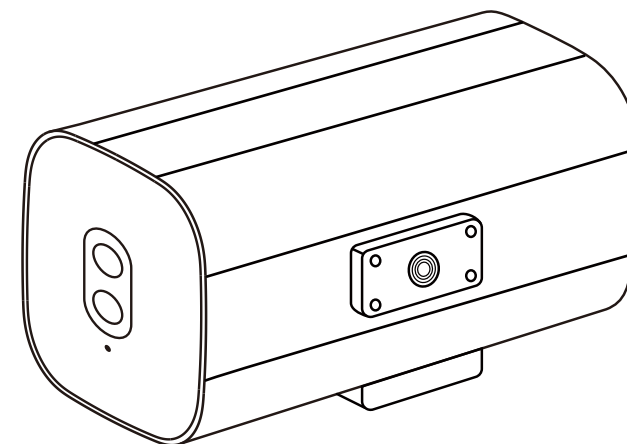
发票号码：_____ 购买日期 _____ 年 ____ 月 ____ 日

经销商名称（印章）：_____ 电话：_____

地址：_____ 邮政编码：_____

维修记录表

送修次数	送修日期	送修故障情况	故障原因	故障处理情况	交验日期	维修人员签字
1						
2						
3						
4						



1. 安装说明

1. 将摄像机的USB数据线插入电脑USB接口(如图1), 如果是台式电脑, 请插入主机后面的USB接口内, 请勿接USB分线器使用。
2. 摄像机连接电脑后, 打开相应的软件即可使用。例如: QQ、钉钉、腾讯视频会议、ZOOM、抖音、虎牙、斗鱼等。



图1

2. 产品简介

2.1 连接

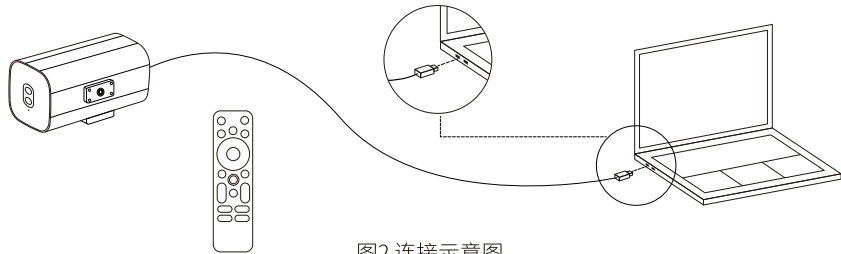
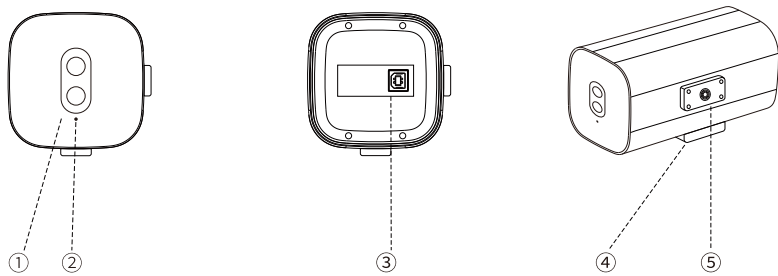


图2 连接示意图

2.2 概览

摄像机外观如下图所示:



产品示意图

产品示意图表

序号	描述	序号	描述
①	麦克风	④	底部1/4-20UNC螺丝孔(横屏使用)
②	工作指示灯	⑤	右侧1/4-20UNC螺丝孔(竖屏使用)
③	USB数据线连接口		

2.3 遥控器按键操作说明

遥控功能键:

可一键实现镜头复位、加速对焦、画面翻转、镜头切换、画面镜像功能。

变倍功能键(“放大/缩小”):

调整摄像机变焦倍数, 至合适为止。
(按 1X 可恢复初始镜头倍数。)

清晰度功能键(“清晰度 +”):

根据个人所需微调画面清晰度。

变倍功能键:

一键调整镜头变倍。

画面调整功能键(“色彩 +”/“亮度 +”):

可随心调整画面颜色/亮度偏好。

图像效果选择功能键:

提供三种图像效果选择。

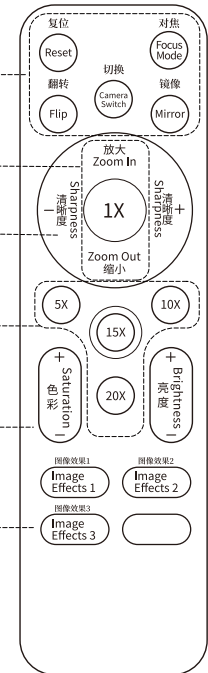


图3 遥控示意图

3. 注意事项

- 请注意保持好镜头干净, 否则会影响图像效果。
- 设备含高精密易碎零件, 请注意保护好设备。
- 请勿擅自拆卸或修理摄像机, 如有故障请送经销商处维修。
- 请勿在温度突然变化的环境下使用摄像机。
- 请勿使阳光长时间直对镜头, 以免损坏摄像机的图像感应器。
- 避免摄像机与油、蒸汽、水汽、灰尘和水接触。

4. 产品保修条款

您的保修服务仅限于正常情况使用下有效, 请依据产品使用说明书使用, 切勿自行拆装外壳。严重变形、划痕变色、破损、镜头破裂、霉斑的CMOS传感器、烧毁或者有明显划痕的, 不正当操作造成的PCB板烧毁等一切人为损坏均不在保修范围内。

请保管好您购买产品时的有效票据, 在您需要帮助时, 请出示您的原始单据, 否则保修承诺失效, 将不在产品的保修范围之内。